

# Sostituzione server di Ardis



**File e tabelle coinvolte**

# Files versione Windows

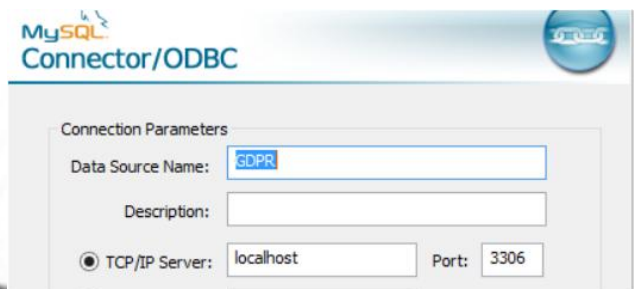
La versione Windows ha due files di configurazione uno server ed uno client

## Lato client

Il file ardis.ini , normalmente si trova nella cartella che contiene l'eseguibile del programma e, nella sezione [Cartelle], ha il puntamento alle cartelle server al file ardis.inf [Cartelle]

Radice=C:\Versioni\_clienti\Clariant\CARTELLE\  
Che va modificato manualmente

Lato client va poi modificato il server nel driver **ODBC**, posizione in base al tipo database (nome logico od IP)



## Lato server

```
[Server]
Radice=C:\Versioni_clienti\Clariant\Cartelle
Database=C:\Versioni_clienti\Clariant\Cartelle\Database
Licenza=C:\Versioni_clienti\Clariant\Cartelle\Licenza
Manuali=C:\Versioni_clienti\Clariant\Cartelle\Manuali
Salvataggio=C:\Versioni_clienti\Clariant\Cartelle\Salvatag
Respinti=C:\Versioni_clienti\Clariant\Cartelle\Respinti
Importazione=C:\Versioni_clienti\Clariant\Cartelle\Importa
Motivazioni=C:\Versioni_clienti\Clariant\Cartelle\Motivazio
Lavoro=C:\Versioni_clienti\Clariant\Cartelle\Work_ut
Salvataggio Lavoro=C:\Versioni_clienti\Clariant\Cartelle\B
Supporti=C:\Versioni_clienti\Clariant\Cartelle\supporti
Dati=C:\Versioni_clienti\Clariant\Cartelle\Dati
Approvazione=C:\Versioni_clienti\Clariant\Cartelle\Approva
Fax Prenotati=C:\Versioni_clienti\Clariant\Cartelle\FaxPre
Fax Ingresso=C:\Versioni_clienti\Clariant\Cartelle\FaxInvia
Moduli=C:\Versioni_clienti\Clariant\Cartelle\Moduli
Programma=C:\Versioni_clienti\Clariant\Cartelle\Programma
Lavoro WEB=C:\Versioni_clienti\Clariant\Cartelle\Work_ut
```

Path cartelle appoggio anche distribuite su server diversi

Se impostato dalle preferenze il file ardis.inf contiene anche i riferimenti del driver ODBC. Utile in quanto, se modifico il server, modificando il file vengono aggiornati in automatico i client.

**CHIARAMENTE DEVONO POTER SCRIVERE NEL REGISTRO**

[Reference ODBC]

DSN=Sistema

Sorgente dati=per-64

[TFS]

Verifica=No

[ODBC]

DATABASE=ardis-personale

Driver=MySQL ODBC 5.1 Driver

PORT=3306

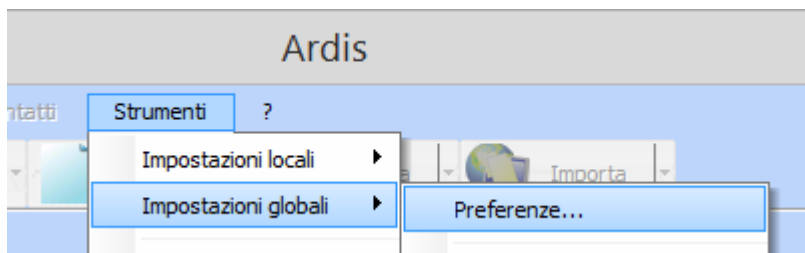
PWD=Ardis2000

SERVER=localhost

UID=Ardis

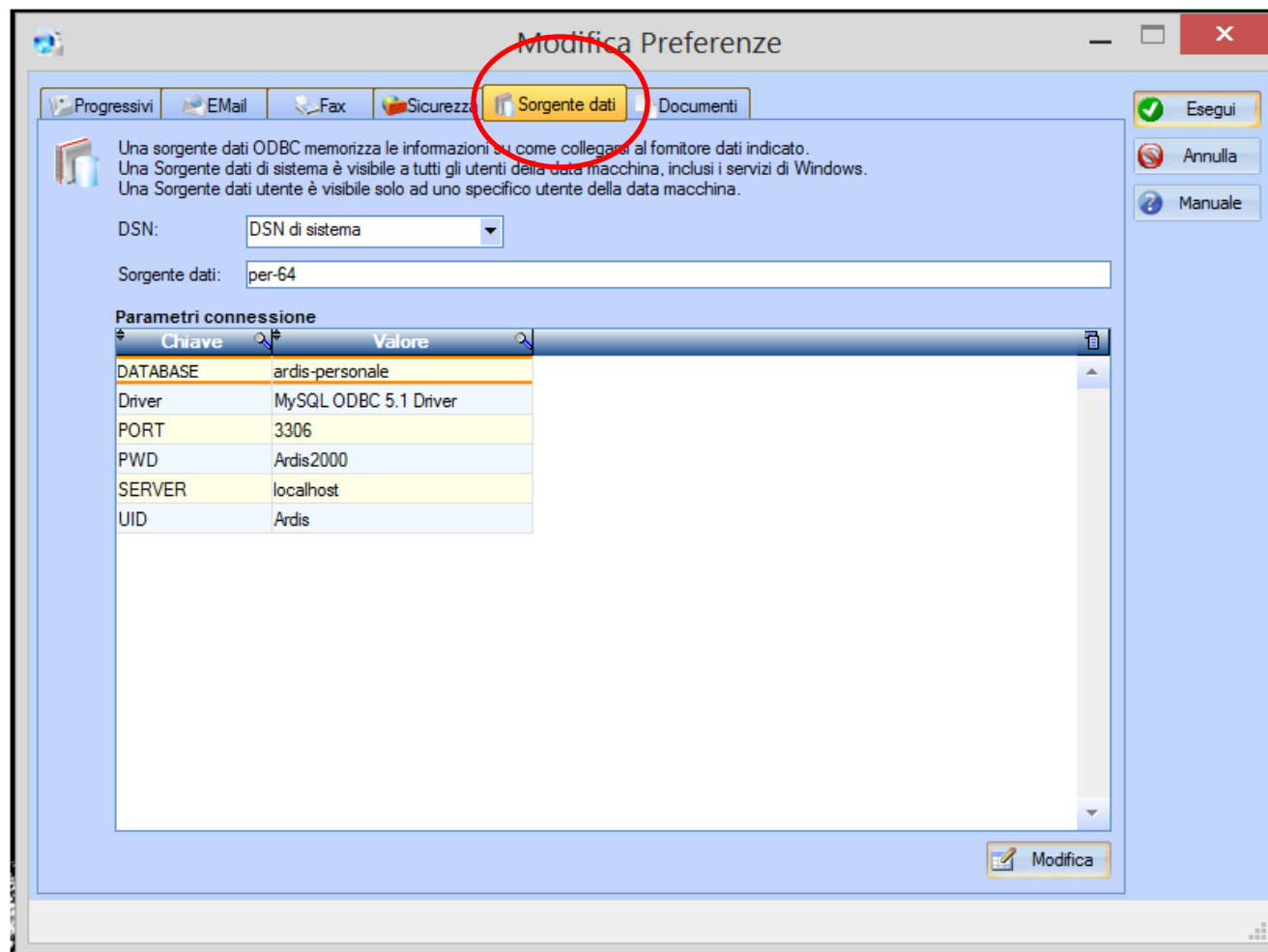
# Scrivi ODBC nel file Ardis.inf

Menu strumenti → Impostazioni globali  
→ Preferenze, dopo essersi loggati  
come Super amministratore



Selezionare Sorgente dati quindi il tipo di DNS  
(meglio sistema perché non dipenda dall'utente  
loggato), quindi la sorgente dati e con Esegui  
confermo e scrive nel file ardis.inf .

Con Modifica cambio l'ODBC



# Tabelle da verificare modificare

Sistemati i due file e l'ODBC ci sono una serie di tabelle del database in cui vanno impostati i nuovi puntamenti

**TABELLA UTENTI**    **SELECT \* FROM utenti**                    **AREA**            **SAVEAREA**            **IMPORTAREA**            **AREAWEB**

**Server vecchio**

\\10.2.1.7\ardis\$\Arealav\Work\_AK

**Server nuovo**

\\10.2.1.23\ardis\$\Arealav\Work\_AK

```
update utenti set area=replace(area,'\\\\10.2.1.7','\\\\10.2.1.23')
```

```
update utenti set savearea=replace(savearea,'\\\\10.2.1.7','\\\\10.2.1.23')
```

```
update utenti set importarea=replace(importarea,'\\\\10.2.1.7','\\\\10.2.1.23')
```

```
update utenti set areaweb=replace(areaweb,'\\\\10.2.1.7','\\\\10.2.1.23')
```

**SE SI USA LA FIRMA ANCHE FILEPFX**

**ATTENZIONE PER MYSQL DEVI RADDOPPIARE SEMPRE IL \**

# Tabelle da verificare modificare

Sistemati i due file e l'ODBC ci sono una serie di tabelle del database in cui vanno impostati i nuovi puntamenti

**TABELLA GRUPPI**    `SELECT * FROM gruppi`    **AREA**

**Server vecchio**

`\\10.2.1.7\ardis$\Arealav\Work_AK`

**Server nuovo**

`\\10.2.1.23\ardis$\Arealav\Work_AK`

```
update gruppi set area=replace(area,'\\\\10.2.1.7','\\\\10.2.1.23')
```

**ATTENZIONE PER MYSQL DEVI RADDOPPIARE SEMPRE IL \**

# Tabelle da verificare modificare

Sistemati i due file e l'ODBC ci sono una serie di tabelle del database in cui vanno impostati i nuovi puntamenti

**TABELLA SUPPMEM** SELECT \* FROM suppmem

**DIRECTORY**

Server vecchio

\\10.2.1.3\Database\$\ACP

Server nuovo

\\10.2.1.33\Database\$\ACP

```
update SUPPMEM set directory=replace(directory,'\\\\10.2.1.3','\\\\10.2.1.33')
```

**ATTENZIONE PER MYSQL DEVI RADDOPPIARE SEMPRE IL \**

# Tabelle da verificare modificare

**TABELLA NODAPP**

**SELECT \* FROM nodapp**

**COMRUN**

**PARRUN**

**DIRLAV**

**TABELLA COMMESSE**

**SELECT \* FROM commesse**

**FILECOPERTINA**